

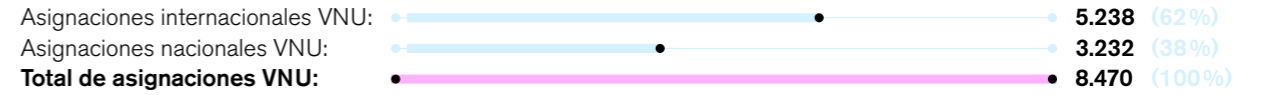
LA FUERZA EN CIFRAS

Estadísticas y datos financieros clave para el 2005

NÚMERO DE ASIGNACIONES VNU: 8.470
NÚMERO DE VOLUNTARIOS VNU PARTICULARES: 8.122

Países de asignación: **144**
 Países de origen: **168**
 De países en desarrollo: **6.198 (76%)**
 De otros países*: **1.924 (24%)**
 Mujeres: **2.964 (37%)**
 Hombres: **5.158 (63%)**

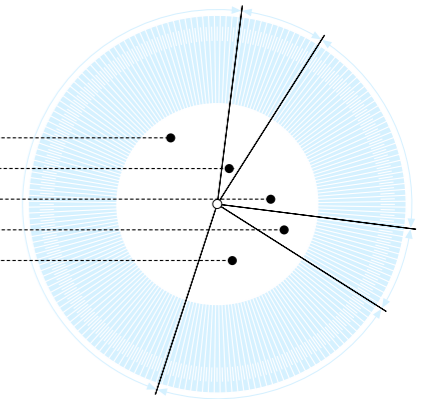
* Países de la OCDE de ingresos altos y Europa Central y del Este y la Comunidad de Estados Independientes (CEI)



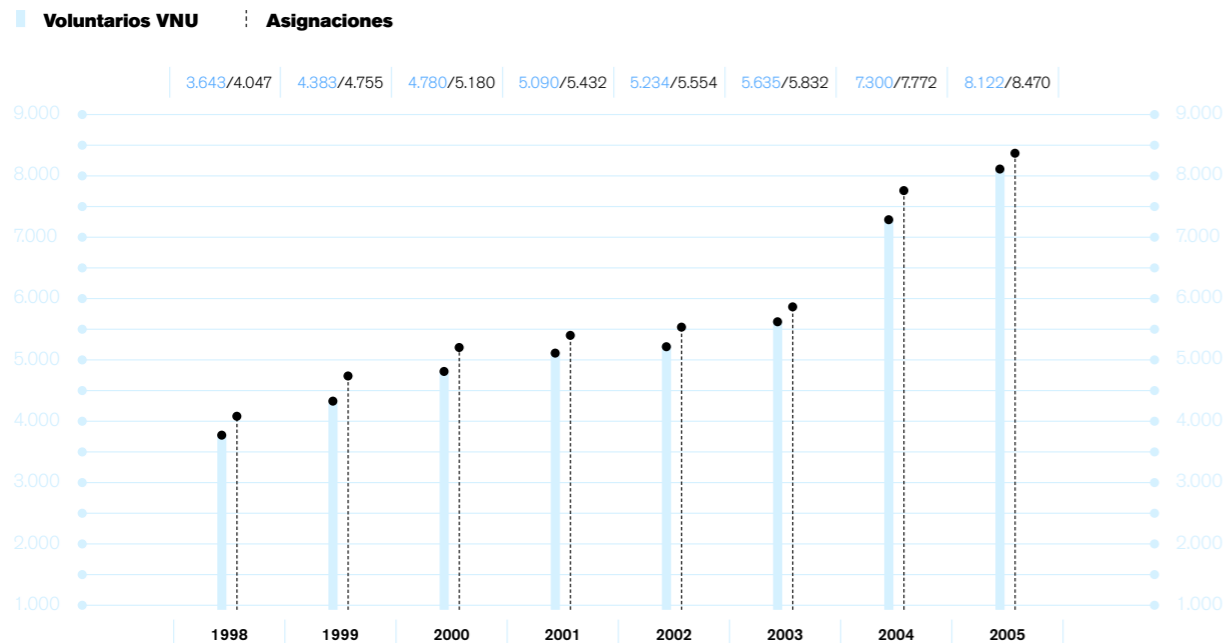
Además de los 8.122 voluntarios VNU arriba mencionados, hay miles de voluntarios en línea (que ponen a disposición sus conocimientos a través de Internet), así como titulados universitarios, empleados del sector privado y jubilados prestando servicio en las diversas opciones de voluntariado para el desarrollo abiertas por VNU.

ASIGNACIONES POR REGIÓN

África: **4.006 (47%)**
 Estados Árabes: **563 (7%)**
 Asia, Pacífico: **1.522 (18%)**
 Europa y la CEI: **619 (7%)**
 Latinoamérica, Caribe: **1.760 (21%)**

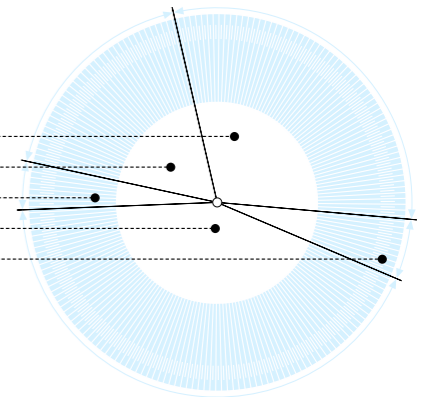


CRECIMIENTO DEL PROGRAMA VNU, DESDE 1998



ACTIVIDADES DEL PROGRAMA VNU*

Consecución de los ODM y reducción de la pobreza humana: **30%**
 Fomento del gobierno democrático: **18%**
 Energía y medioambiente para el desarrollo sostenible: **4%**
 Prevención de crisis y recuperación: **43%**
 Respuesta al problema del VIH/SIDA: **5%**



* Basado en el Marco de Financiación Multianual 2004 – 2007 del PNUD (MYFF)

NÚMERO DE ASIGNACIONES VNU CON LOS PRINCIPALES SOCIOS

