


LA FORCE EN CHIFFRES

Les statistiques et les chiffres financiers clés pour 2005

NOMBRE D'AFFECTATIONS VNU : 8 470
NOMBRE DE VOLONTAIRES DES NATIONS UNIES : 8 122

Pays d'affectation : **144**
 Pays d'origine : **168**
 Venant de pays en développement : **6 198 (76%)**
 Venant d'autres pays* : **1 924 (24%)**
 Femmes : **2 964 (37%)**
 Hommes : **5 158 (63%)**

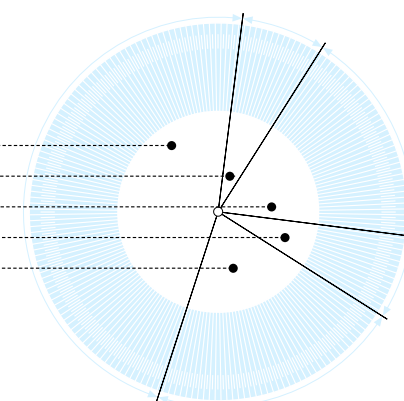
* Revenu élevé OCDE, Europe centrale et orientale et Communauté des Etats indépendants (CEI)



Aux 8 122 Volontaires des Nations Unies mentionnés ci-dessus, il faut rajouter des milliers de volontaires en ligne (qui mettent leurs compétences au service des autres sur Internet), de diplômés universitaires, d'employés du secteur privé et de personnes à la retraite engagés dans diverses actions proposées dans le cadre du Programme VNU de Volontariat pour le développement.

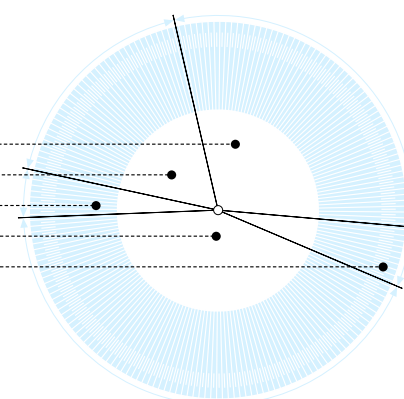
AFFECTATIONS PAR RÉGION

Afrique : 4 006 (47%)
 États arabes : 563 (7%)
 Asie, Pacifique : 1 522 (18%)
 Europe, CEI : 619 (7%)
 Amérique Latine, Caraïbes : 1 760 (21%)



ACTIVITÉS DU PROGRAMME VNU*

Réaliser les OMD et réduire la pauvreté humaine : 30%
 Encourager la gouvernance démocratique : 18%
 Énergie et environnement pour un développement durable : 4%
 Prévention des crises et relèvement : 43%
 Répondre au VIH/sida : 5%



* Sur la base du Cadre pluriannuel de financement (MYFF) du PNUD, 2004 – 2007

NOMBRE D'AFFECTATIONS VNU AVEC LES PRINCIPAUX PARTENAIRES



CROISSANCE DU PROGRAMME VNU, À PARTIR DE 1998

