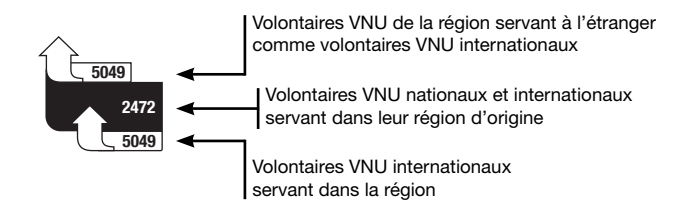


| Pays | ↓ | → | ↑ |
|--------------------|-----|----|-----|
| Afghanistan | 116 | 5 | 42 |
| Afrique du Sud | 51 | 5 | 12 |
| Albanie | 12 | 1 | 7 |
| Algérie | 10 | 0 | 5 |
| Allemagne | 0 | 0 | 78 |
| Angola | 23 | 0 | 14 |
| Anguilla | 1 | 0 | 0 |
| Argentine | 7 | 4 | 10 |
| Arménie | 2 | 0 | 3 |
| Australie | 0 | 0 | 47 |
| Autriche | 0 | 0 | 11 |
| Azerbaïdjan | 0 | 0 | 5 |
| Bahamas | 0 | 0 | 1 |
| Bangladesh | 15 | 39 | 43 |
| Barbade | 2 | 0 | 0 |
| Belize | 1 | 0 | 0 |
| Bénin | 9 | 3 | 80 |
| Bhoutan | 7 | 0 | 24 |
| Bolivie | 8 | 13 | 3 |
| Bosnie-Herzégovine | 9 | 13 | 17 |
| Botswana | 8 | 20 | 0 |
| Brésil | 10 | 41 | 40 |
| Bulgarie | 0 | 0 | 11 |
| Burkina Faso | 21 | 35 | 31 |
| Burundi | 114 | 0 | 66 |
| Cambodge | 29 | 14 | 16 |
| Cameroun | 10 | 18 | 129 |
| Canada | 0 | 0 | 86 |
| Cap-Vert | 13 | 4 | 2 |
| Chili | 1 | 0 | 0 |
| Chine | 20 | 19 | 3 |
| Chypre | 1 | 0 | 0 |
| Colombie | 30 | 35 | 14 |
| Comores | 3 | 8 | 5 |
| Congo | 774 | 34 | 149 |
| Costa Rica | 3 | 1 | 3 |
| Côte d'Ivoire | 339 | 0 | 62 |
| Croatie | 3 | 12 | 14 |
| Cuba | 3 | 0 | 2 |
| Danemark | 0 | 0 | 16 |
| Djibouti | 6 | 0 | 3 |
| Dominique | 2 | 1 | 1 |
| Égypte | 9 | 87 | 23 |
| El Salvador | 1 | 0 | 3 |
| Équateur | 27 | 30 | 5 |
| Érythrée | 89 | 0 | 45 |
| Espagne | 0 | 0 | 87 |
| Estonie | 0 | 0 | 1 |

| Pays | ↓ | → | ↑ |
|---------------------------------|-----|-----|-----|
| États-Unis d'Amérique | 0 | 0 | 106 |
| Éthiopie | 20 | 204 | 79 |
| Ex-Rép. yougoslave de Macédoine | 2 | 0 | 5 |
| Fédération de Russie | 5 | 13 | 26 |
| Fidji | 5 | 0 | 3 |
| Finlande | 0 | 0 | 49 |
| France | 0 | 0 | 123 |
| Gabon | 13 | 0 | 1 |
| Gambie | 5 | 6 | 26 |
| Géorgie | 10 | 0 | 2 |
| Ghana | 10 | 30 | 93 |
| Grèce | 0 | 0 | 9 |
| Grenade | 0 | 1 | 0 |
| Guatemala | 24 | 13 | 4 |
| Guinée | 18 | 0 | 59 |
| Guinée-Bissau | 17 | 5 | 6 |
| Guinée équatoriale | 5 | 0 | 0 |
| Guyana | 13 | 2 | 2 |
| Haïti | 253 | 10 | 35 |
| Honduras | 10 | 10 | 4 |
| Hongrie | 0 | 0 | 5 |
| Îles Cook | 2 | 0 | 0 |
| Îles Marshall | 1 | 0 | 0 |
| Îles Salomon | 2 | 0 | 0 |
| Îles Turques et Caïques | 3 | 0 | 0 |
| Inde | 5 | 296 | 172 |
| Indonésie | 34 | 56 | 19 |
| Iran, République islamique d' | 2 | 0 | 5 |
| Iraq | 0 | 0 | 11 |
| Irlande | 0 | 0 | 47 |
| Israël | 6 | 0 | 2 |
| Italie | 0 | 0 | 235 |
| Jamahiriya arabe libyenne | 1 | 7 | 0 |
| Jamaïque | 0 | 0 | 7 |
| Japon | 0 | 0 | 87 |
| Jordanie | 11 | 13 | 5 |
| Kazakhstan | 5 | 4 | 2 |
| Kenya | 44 | 95 | 209 |
| Kirghizistan | 6 | 20 | 2 |
| Kiribati, République de | 1 | 0 | 0 |
| Kosovo | 220 | 20 | 2 |
| Lesotho | 15 | 0 | 0 |
| Lettonie | 0 | 0 | 1 |
| Liban | 2 | 6 | 18 |
| Libéria | 347 | 22 | 114 |
| Lituanie | 0 | 0 | 4 |
| Luxembourg | 0 | 0 | 3 |
| Madagascar | 4 | 23 | 17 |
| Malaisie | 6 | 0 | 17 |



Les libellés et la présentation utilisés dans la présente carte ne sauraient en aucune façon être interprétés comme l'expression d'une quelconque opinion de la part du Secrétariat des Nations Unies, du PNUD ou du programme VNU sur le statut juridique des pays, territoires, villes ou zones géographiques présentés, sur l'autorité dont ils relèvent, ou sur le tracé de leurs frontières ou de leurs limites.



www.unvolunteers.org

- ↓ Volontaires VNU internationaux servant dans le pays
- Volontaires VNU nationaux servant dans leur propre pays
- ↑ Ressortissants du pays servant à l'étranger en qualité de volontaires VNU internationaux

| Pays | ↓ | → | ↑ |
|------------------------------------|-----|----|-----|
| Malawi | 73 | 30 | 15 |
| Maldives | 4 | 0 | 0 |
| Mali | 14 | 12 | 49 |
| Maroc | 43 | 3 | 7 |
| Maurice | 5 | 0 | 3 |
| Mauritanie | 16 | 11 | 5 |
| Mexique | 0 | 1 | 23 |
| Mongolie | 8 | 11 | 7 |
| Monténégro | 0 | 3 | 1 |
| Montserrat | 4 | 0 | 0 |
| Mozambique | 26 | 45 | 10 |
| Myanmar | 3 | 20 | 18 |
| Namibie | 20 | 19 | 4 |
| Nauru | 1 | 0 | 0 |
| Népal | 224 | 60 | 107 |
| Nicaragua | 11 | 41 | 3 |
| Niger | 28 | 80 | 79 |
| Nigéria | 3 | 10 | 88 |
| Norvège | 0 | 0 | 10 |
| Nouvelle-Zélande | 0 | 0 | 15 |
| Ouganda | 36 | 53 | 118 |
| Ouzbékistan | 5 | 1 | 6 |
| Pakistan | 11 | 63 | 95 |
| Panama | 2 | 1 | 2 |
| Papouasie-Nouvelle Guinée | 9 | 0 | 1 |
| Paraguay | 0 | 0 | 1 |
| Pays-Bas | 0 | 0 | 27 |
| Pérou | 5 | 6 | 23 |
| Philippines | 4 | 1 | 301 |
| Pologne | 0 | 0 | 14 |
| Portugal | 0 | 0 | 40 |
| République arabe syrienne | 3 | 98 | 3 |
| République centrafricaine | 30 | 6 | 35 |
| République de Corée | 0 | 0 | 19 |
| République démocratique du Congo | 7 | 14 | 8 |
| République dém. populaire Lao | 48 | 10 | 0 |
| République de Moldova | 0 | 0 | 2 |
| République dominicaine | 5 | 0 | 0 |
| République populaire dém. de Corée | 1 | 0 | 0 |
| République tchèque | 0 | 0 | 22 |
| République-Unie de Tanzanie | 24 | 66 | 86 |
| Roumanie | 0 | 1 | 11 |

Les 142 pays figurant ci-dessous ont parrainé la résolution A/RES/57/106 adoptée par l'Assemblée générale des Nations Unies le 26 novembre 2002, intitulée « Suivi de l'Année internationale des Volontaires » :

Afghanistan, Afrique du Sud, Albanie, Algérie, Allemagne, Angola, Antigua-et-Barbuda, Argentine, Arménie, Australie, Autriche, Azerbaïdjan, Bangladesh, Barbade, Bélarus, Belgique, Belize, Bénin, Bhoutan, Bolivie, Bosnie-Herzégovine, Botswana, Brésil, Bulgarie, Burkina Faso, Burundi, Cambodge, Cameroun, Canada, Cap-Vert, Chili, Chine, Chypre, Colombie, Comores, Costa Rica, Côte d'Ivoire, Croatie, Cuba, Danemark, Djibouti, Dominique, Égypte, El Salvador, Émirats arabes unis, Équateur, Érythrée, Espagne, États-Unis d'Amérique, Éthiopie, Ex-Rép. yougoslave de Macédoine, Fédération de Russie, Fidji, Finlande, France, Gabon, Gambie, Géorgie, Ghana, Grèce, Grenade, Guatemala, Guinée, Guinée-Bissau, Guinée Équatoriale, Guyana, Haïti, Honduras, Hongrie, Îles Marshall, Îles Turques et Caïques, Inde, Indonésie, Iran (République islamique d'), Iraq, Irlande, Islande, Italie, Jamahiriya arabe libyenne, Jamaïque, Japon, Jordanie, Kazakhstan, Kenya, Kiribati, Kirghizistan, Lesotho, Liban, Libéria, Lituanie, Luxembourg, Madagascar, Malaisie, Malawi, Maldives, Mali, Malte, Maroc, Maurice, Mauritanie, Mexique, Micronésie (États fédérés de), Mongolie, Montserrat, Mozambique, Myanmar, Namibie, Népal, Nicaragua, Niger, Nigéria, Nioué, Norvège, Nouvelle-Zélande, Ouganda, Ouzbékistan, Pakistan, Panama, Papouasie-Nouvelle-Guinée, Paraguay, Pays-Bas, Pérou, Philippines, Pologne, Portugal, République arabe syrienne, République centrafricaine, République de Corée, République démocratique du Congo, République démocratique populaire Lao, République de Moldova, République dominicaine, République populaire démocratique de Corée, République populaire du Congo, République tchèque, République-Unie de Tanzanie, Roumanie, Royaume-Uni de Grande-Bretagne et d'Irlande du Nord, Rwanda, Sainte-Lucie, Saint-Kitts-et-Nevis, Saint-Vincent-et-les-Grenadines, Samoa, Sao Tomé-et-Principe, Sénégal, Serbie-et-Monténégro (y compris Kosovo), Seychelles, Sierra Leone, Slovaquie, Slovénie, Somalie, Soudan, Sri Lanka, Suède, Suisse, Suriname, Swaziland, Tadjikistan, Tchad, Territoire palestinien occupé, Thaïlande, Timor-Leste, Togo, Tonga, Trinité-et-Tobago, Tunisie, Turkménistan, Turquie, Ukraine, Uruguay, Vanuatu, Venezuela, Viet Nam, Yémen, Zambie, Zimbabwe.

| Pays | ↓ | → | ↑ |
|-----------------------------------------------------|-------------|-------------|-------------|
| Royaume-Uni de Grande-Bretagne et d'Irlande du Nord | 0 | 0 | 86 |
| Rwanda | 33 | 29 | 101 |
| Sainte-Hélène | 0 | 0 | 1 |
| Saint-Kitts-et-Nevis | 1 | 1 | 0 |
| Saint-Vincent-et-les Grenadines | 0 | 1 | 0 |
| Samoa | 4 | 3 | 1 |
| Sao Tomé-et-Principe | 3 | 0 | 5 |
| Sénégal | 11 | 5 | 36 |
| Serbie | 2 | 17 | 14 |
| Seychelles | 1 | 0 | 2 |
| Sierra Leone | 90 | 5 | 224 |
| Singapour | 0 | 0 | 6 |
| Slovaquie | 2 | 0 | 1 |
| Somalie | 37 | 0 | 2 |
| Soudan | 500 | 70 | 18 |
| Sri Lanka | 44 | 69 | 44 |
| Suède | 0 | 0 | 35 |
| Suisse | 0 | 0 | 57 |
| Suriname | 2 | 3 | 0 |
| Swaziland | 8 | 3 | 2 |
| Tadjikistan | 0 | 0 | 20 |
| Tchad | 63 | 0 | 11 |
| Territoire palestinien occupé | 7 | 61 | 3 |
| Thaïlande | 18 | 0 | 6 |
| Timor-Leste | 423 | 16 | 34 |
| Togo | 9 | 17 | 41 |
| Trinité-et-Tobago | 95 | 0 | 8 |
| Tunisie | 1 | 1 | 7 |
| Turkménistan | 2 | 0 | 2 |
| Turquie | 0 | 8 | 1 |
| Tuvalu | 2 | 0 | 0 |
| Ukraine | 8 | 12 | 23 |
| Uruguay | 0 | 0 | 6 |
| Vanuatu | 3 | 0 | 0 |
| Venezuela | 2 | 9 | 2 |
| Viet Nam | 27 | 26 | 1 |
| Yémen | 22 | 8 | 1 |
| Zambie | 35 | 121 | 30 |
| Zimbabwe | 5 | 23 | 33 |
| Total | 5049 | 2472 | 5049 |



UN Volontaires

L'INSPIRATION EN ACTION

LES STATISTIQUES ET LES CHIFFRES FINANCIERS CLÉS POUR 2007

Le **plaidoyer** pour le volontariat en faveur du développement

L'**intégration** du volontariat dans la planification du développement

La **mobilisation** des volontaires

STATISTIQUES

Nombre d'affectations VNU 7 766
Nombre de volontaires VNU 7 521

Pays d'affectation **139**
Pays d'origine **162**

Origine des volontaires des Nations Unies
De pays en développement **5 815 77%**
D'autres pays* **1 706 23%**

*Revenu élevé OCDE, Europe centrale et orientale et Communauté des États indépendants (CEI).

Sexe
Femmes **2 707 36%**
Hommes **4 814 64%**

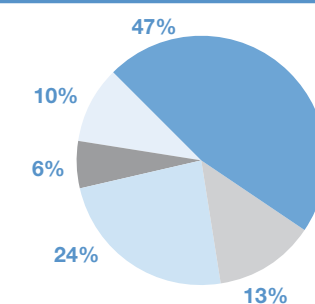
7 766
7 521

Les types de missions
Nombre d'affectations VNU internationales **5 217 67%**
Nombre d'affectations VNU nationales **2 549 33%**
Total des affectations VNU 7 766 100%

Aux 7 521 volontaires VNU mentionnés ci-dessus, il faut rajouter des milliers de volontaires en ligne (qui mettent leurs compétences au service des autres sur Internet), de diplômés universitaires, d'employés du secteur privé et de personnes à la retraite engagés dans diverses actions de volontariat pour le développement proposées par le programme VNU.

AFFECTATIONS PAR RÉGION

Afrique : 3 626
Amérique Latine et Caraïbes : 777
Europe et CEI : 452
Asie et Pacifique : 1 898
États arabes : 1 013



ACTIVITÉS DU PROGRAMME VNU*

Prévention des crises et relèvement **47%**
Lutter contre le VIH/sida **5%**
Énergie et environnement pour un développement durable **2%**
Encourager la gouvernance démocratique **14%**
Réaliser les OMD et réduire la pauvreté humaine **32%**

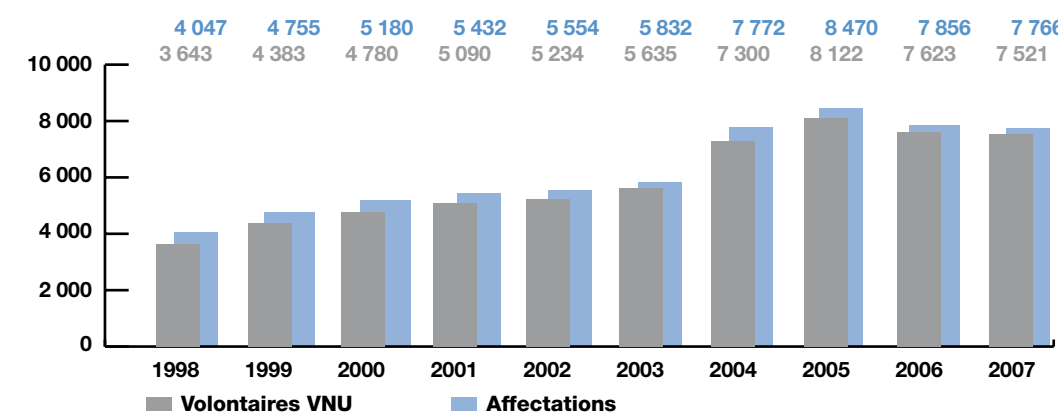
*Sur la base du Cadre pluriannuel de financement du PNUD, 2004-2007.

NOMBRE D'AFFECTATIONS VNU AVEC LES PRINCIPAUX PARTENAIRES

PNUD/VNU/Gouvernements **3 094**
Nations Unies* **3 148**
HCR **958**
PAM **235**
UNOPS **53**
FNUAP **100**
UNICEF **147**
Autres **31**
Total des affectations VNU 7 766

*Comprend DOMP, DAES et OCHA

CROISSANCE DU PROGRAMME VNU DEPUIS 1998



CONTRIBUTIONS/RECETTES PERÇUES PAR LE PROGRAMME VNU EN 2007 (EN MILLIERS DE DOLLARS DES ÉTATS-UNIS)

| DONATEURS | Fonds bénévole spécial | Autres ressources* | | Total |
|----------------------------|------------------------|--------------------|----------------|-----------------|
| | | Gouvernements | Autres | |
| PAYS | | | | |
| Allemagne | 3 002,3 | 481,7 | - | 3 484,0 |
| Argentine | - | 142,5 | - | 142,5 |
| Autriche | 99,8 | 86,3 | - | 186,1 |
| Bangladesh | 1,0 | - | - | 1,0 |
| Belgique | 200,0 | 923,6 | - | 1 123,6 |
| Canada | - | 883,8 | - | 883,8 |
| Chine | 30,0 | - | - | 30,0 |
| Chypre** | 2,0 | - | - | 2,0 |
| Danemark | - | 547,2 | - | 547,2 |
| États-Unis d'Amérique | 100,0 | - | 647,0 | 747,0 |
| Finlande | - | 1 345,7 | - | 1 345,7 |
| France | 131,7 | 109,2 | - | 240,9 |
| Inde | 15,0 | - | - | 15,0 |
| Irlande | 1 685,5 | 1 374,3 | - | 3 059,8 |
| Israël | 10,0 | - | - | 10,0 |
| Italie | 102,2 | 1 941,4 | - | 2 043,6 |
| Japon | - | 1 233,4 | 555,7 | 1 789,1 |
| Luxembourg | - | 379,2 | - | 379,2 |
| Norvège | - | 219,8 | - | 219,8 |
| Panama | 0,5 | - | - | 0,5 |
| Philippines | 4,6 | - | - | 4,6 |
| Pologne | - | 100,0 | - | 100,0 |
| République arabe syrienne | 8,9 | - | - | 8,9 |
| République de Corée | - | 50,1 | - | 50,1 |
| République tchèque | 43,2 | 267,0 | - | 310,2 |
| Suède | 636,3 | - | 226,7 | 863,0 |
| Suisse | 486,0 | 183,3 | - | 669,3 |
| Thaïlande | 1,5 | - | - | 1,5 |
| Turquie | 140,0 | - | - | 140,0 |
| Sous-total des PAYS | 6 700,5 | 10 268,5 | 1 429,4 | 18 398,4 |

SYSTÈME DES NATIONS UNIES

| | | | | |
|---------------------------------------------------------------------------|----------|----------|------------------|------------------|
| CNULD Convention des Nations Unies sur la lutte contre la désertification | - | - | 105,0 | 105,0 |
| DAES Département des affaires économiques et sociales | - | - | 129,3 | 129,3 |
| FAO Organisation des Nations Unies pour l'alimentation et l'agriculture | - | - | 160,1 | 160,1 |
| FENU Fonds d'équipement des Nations Unies | - | - | 140,8 | 140,8 |
| FNUAP Fonds des Nations Unies pour la population | - | - | 2 519,2 | 2 519,2 |
| HCDH Haut-Commissariat des Nations Unies aux droits de l'homme | - | - | 876,5 | 876,5 |
| HCR Haut-Commissariat des Nations Unies pour les réfugiés | - | - | 16 143,6 | 16 143,6 |
| NATIONS UNIES (Mémoire d'accord) | - | - | 91 617,0 | 91 617,0 |
| OCHA Bureau de coordination des affaires humanitaires | - | - | 768,1 | 768,1 |
| OMS Organisation mondiale de la santé | - | - | 147,8 | 147,8 |
| ONU-HABITAT Programme des Nations Unies pour les établissements humains | - | - | 372,7 | 372,7 |
| ONUDC Office des Nations Unies contre la drogue et le crime | - | - | 124,5 | 124,5 |
| ONUSIDA Programme commun des Nations Unies sur le VIH/sida | - | - | 67,4 | 67,4 |
| PAM Programme alimentaire mondial | - | - | 4 876,4 | 4 876,4 |
| PNUD*** Programme des Nations Unies pour le développement | - | - | 47 079,0 | 47 079,0 |
| PNUE Programme des Nations Unies pour l'environnement | - | - | 210,3 | 210,3 |
| UNICEF Fonds des Nations Unies pour l'enfance | - | - | 1 664,9 | 1 664,9 |
| UNIFEM Fonds de développement des Nations Unies pour la femme | - | - | 204,6 | 204,6 |
| UNOPS Bureau des Nations Unies pour les services d'appui aux projets | - | - | 307,7 | 307,7 |
| Autres | - | - | 240,7 | 240,7 |
| Sous-total du SYSTÈME DES NATIONS-UNIES | - | - | 167 755,6 | 167 755,6 |

CONTRIBUTIONS/RECETTES PERÇUES PAR LE PROGRAMME VNU EN 2007 (EN MILLIERS DE DOLLARS DES ÉTATS-UNIS) suite

| DONATEURS | Fonds bénévole spécial | Autres ressources* | | Total |
|----------------------------------------------|------------------------|--------------------|------------------|------------------|
| | | Gouvernements | Autres | |
| AUTRES CONTRIBUTIONS | | | | |
| Aide de l'Eglise Norvégienne (NCA) | - | - | 27,9 | 27,9 |
| Cisco | - | - | 121,0 | 121,0 |
| Commission Européenne** | 29,6 | - | 94,7 | 124,3 |
| Hiroshima University | - | - | 502,2 | 502,2 |
| Medicus Mundi | - | - | 9,2 | 9,2 |
| Organisation Asiatique de Productivité (APO) | - | - | 42,2 | 42,2 |
| Plan International | - | - | 37,3 | 37,3 |
| Sous-total des AUTRES CONTRIBUTIONS | 29,6 | - | 834,5 | 864,1 |
| Total des contributions | 6 730,1 | 10 268,5 | 170 019,5 | 187 018,1 |

AUTRES REVENUS

| | | | | |
|--------------------------------------------------|----------------|-----------------|------------------|------------------|
| Intérêts et autres revenus | 1 551,8 | - | 1 780,9 | 3 332,7 |
| Services d'appui remboursables | - | - | 7 813,3 | 7 813,3 |
| Sous-total des AUTRES REVENUS | 1 551,8 | - | 9 594,2 | 11 146,0 |
| Total des contributions et autres revenus | 8 281,9 | 10 268,5 | 179 613,7 | 198 164,1 |

DÉPENSES POUR L'ANNÉE CLÔTURÉE AU 31 DECEMBRE 2007 (en milliers de \$ US)

| | Fonds bénévole spécial | Autres ressources**** | Total |
|-------------------------------------|------------------------|-----------------------|------------------|
| Dépenses de programme | 6 483,7 | 162 832,3 | 169 316,0 |
| Appui au programme | - | 16 201,3 | 16 201,3 |
| Coût de gestion et d'administration | - | 6 943,4 | 6 943,4 |
| Total des dépenses | 6 483,7 | 185 977,0 | 192 460,7 |

COÛT MOYEN ANNUEL D'UN VOLONTAIRE EN 2007 (en milliers de \$ US)

| | Allocations perçues au cours de l'année, y compris pour le logement | Autres dépenses**** | Somme des coûts pro forma annuels |
|------------------------------|---------------------------------------------------------------------|---------------------|-----------------------------------|
| Volontaire VNU international | 25,7 | 24,6 | 50,3 |
| Volontaire VNU national | 6,4 | 2,8 | 9,2 |

* Les autres ressources comprennent les fonds d'affectation spéciale, les sommes destinées à financer intégralement les affectations ainsi que celles en vue de partager les coûts
** Contributions de 2007 reçues en 2008
*** Comprend le budget de soutien biennal du PNUD
**** Y compris les autres ressources qui comprennent les fonds d'affectation spéciale, les sommes destinées à financer intégralement les affectations, celles en vue de partager les coûts, du PNUD, des agences et missions de maintien de la paix
***** Comprend les dépenses non renouvelables, à savoir les indemnités de déplacement sur les lieux d'affectation et celles d'installation, les assurances, les frais médicaux et la provision pour les indemnités versées en cas d'évacuation pour des raisons de sécurité, de rapatriement et de réinstallation