

Nous sommes
l'inspiration
en action



ONU Femmes, le programme VNU et le Bureau des femmes indigènes au Guatemala ont joint leurs efforts dans la campagne des 16 jours d'activisme pour mettre fin aux violences faites aux femmes et aux filles. En soutien à la campagne UNITE, le programme VNU et les participants ont manifesté leur refus face aux violences basées sur le genre et pour le renforcement des jeunes adolescentes et femmes indigènes au Guatemala. (Manna Winderovxhe) Hibjan, UNV 2016)

DONNÉES STATISTIQUES ET FINANCIÈRES POUR 2016

VOLONTAIRES DES NATIONS UNIES

LES STATISTIQUES DES VOLONTAIRES DES NATIONS UNIES AU NIVEAU MONDIAL

Pays	Local	A l'extérieur	De l'extérieur
Afghanistan	-	8	98
Afrique du Sud	6	11	20
Albanie	4	8	3
Algérie	3	6	1
Allemagne	-	66	1
Andorra	-	1	-
Angola	-	1	8
Argentine	-	10	-
Arménie	8	2	-
Australie	-	41	-
Autriche	-	12	-
Bangladesh	27	38	23
Barbade	1	1	1
Belgique	-	49	2
Bhoutan	-	23	-
Birmanie	5	3	29
Bolivie (État plurinational de)	78	3	7
Bosnie-Herzégovine	31	7	12
Botswana	-	5	1
Bésil	15	39	4
Bulgarie	-	9	-
Burkina Faso	75	42	20
Burundi	29	72	35
Bélarus	-	4	1
Bénin	39	50	4
Cabo Verde	5	2	5
Cambodge	8	-	26
Cameroun	54	141	21
Canada	-	82	-
Chili	1	3	-
Chine	30	19	1
Colombie	31	19	53
Comores	-	3	4
Congo	2	9	23
Costa Rica	-	2	-
Croatie	-	7	-
Cuba	-	4	-
Côte d'Ivoire	8	112	152
Danemark	-	4	-
Djibouti	1	3	13
El Salvador	6	5	5
Espagne	-	114	-
Estonie	-	3	-
Ex-République yougoslave de Macédoine	-	3	2
Fidji	7	11	9
Finlande	-	29	-
France	-	174	2
Fédération de Russie	1	16	2
Gabon	1	-	3
Gambie	4	16	10
Ghana	8	78	9
Grèce	-	8	23
Guatemala	10	5	19
Guinée-Bissau	9	3	33
Guinée	26	35	27
Guyana	3	-	1
Géorgie	-	4	3
Haïti	7	67	150

Pays	Local	A l'extérieur	De l'extérieur
Honduras	24	-	19
Hong Kong (région administrative spéciale de Chine)	-	5	-
Hongrie	-	11	-
Inde	93	72	8
Indonésie	20	21	17
Iran (République islamique d')	4	3	-
Iraq	31	6	26
Irlande	-	37	2
Italie	-	102	-
Jamaïque	1	3	1
Japon	-	87	-
Jordanie	25	7	14
Kazakhstan	21	1	3
Kenya	205	160	62
Kirghizistan	5	9	7
Kosovo (conformément à la Résolution 1244 du Conseil de sécurité des Nations Unies)	13	4	40
Lesotho	27	-	7
Lettonie	-	2	-
Liban	218	4	6
Libye	-	-	3
Libéria	31	81	226
Lituanie	-	4	-
Luxembourg	-	5	-
Madagascar	39	7	12
Malaisie	1	7	5
Malawi	14	24	19
Maldives	-	-	2
Mali	33	22	222
Maroc	22	7	12
Maurice	-	2	4
Mauritanie	15	5	14
Mexique	5	14	5
Mongolie	5	3	11
Monténégro	1	2	-
Mozambique	26	6	19
Namibie	9	3	3
Nauru	-	-	4
Nicaragua	8	4	6
Niger	113	39	20
Nigéria	5	55	1
Norvège	-	22	-
Nouvelle-Zélande	-	6	-
Népal	82	80	18
Ouganda	23	170	29
Ouzbékistan	12	9	4
Pakistan	15	68	19
Panama	2	-	18
Pays-Bas	-	28	2
Philippines	7	85	6
Pologne	-	7	-
Portugal	-	19	-
Pérou	29	9	8
Roumanie	-	22	-
Royaume-Uni de Grande-Bretagne et d'Irlande du Nord	-	53	-
Rwanda	12	90	24

Pays	Local	A l'extérieur	De l'extérieur
République-Unie de Tanzanie	13	35	35
République arabe syrienne	-	3	-
République centrafricaine	59	11	261
République de Corée	-	65	-
République de Moldavie	-	1	1
République dominicaine	3	4	5
République démocratique du Congo	15	157	585
République démocratique populaire lao	6	1	27
République populaire démocratique de Corée	-	-	1
République tchèque	-	21	-
Sahara occidental	-	-	16
Samoa	1	-	9
Sao Tomé-et-Principe	-	1	1
Serbie	23	5	6
Sierra Leone	13	87	14
Singapour	-	2	-
Slovaquie	-	3	-
Slovénie	-	3	-
Somalie	12	-	70
Soudan	94	69	240
Soudan du Sud	38	17	565
Sri Lanka	58	33	12
Suisse	-	56	-
Suriname	-	-	1
Suède	-	9	-
Sénégal	16	39	46

Pays	Local	A l'extérieur	De l'extérieur
Tadjikistan	5	12	9
Tchad	31	67	62
Thaïlande	4	2	34
Timor-Leste	-	11	21
Togo	8	35	7
Trinité-et-Tobago	-	5	24
Tunisie	13	7	10
Turkménistan	-	1	-
Turquie	60	5	21
Ukraine	22	11	10
Uruguay	-	5	-
Vanuatu	1	-	-
Venezuela (République bolivarienne du)	-	7	-
Viet Nam	16	1	18
Yémen	2	4	2
Zambie	28	13	19
Zimbabwe	23	54	4
Égypte	106	14	30
Émirats arabes unis	-	-	1
Équateur	67	7	19
Érythrée	-	24	2
État de Palestine	62	1	11
États-Unis d'Amérique	-	72	1
Éthiopie	11	76	45
Îles Salomon	1	-	1
Total	2 550	4 040	4 040

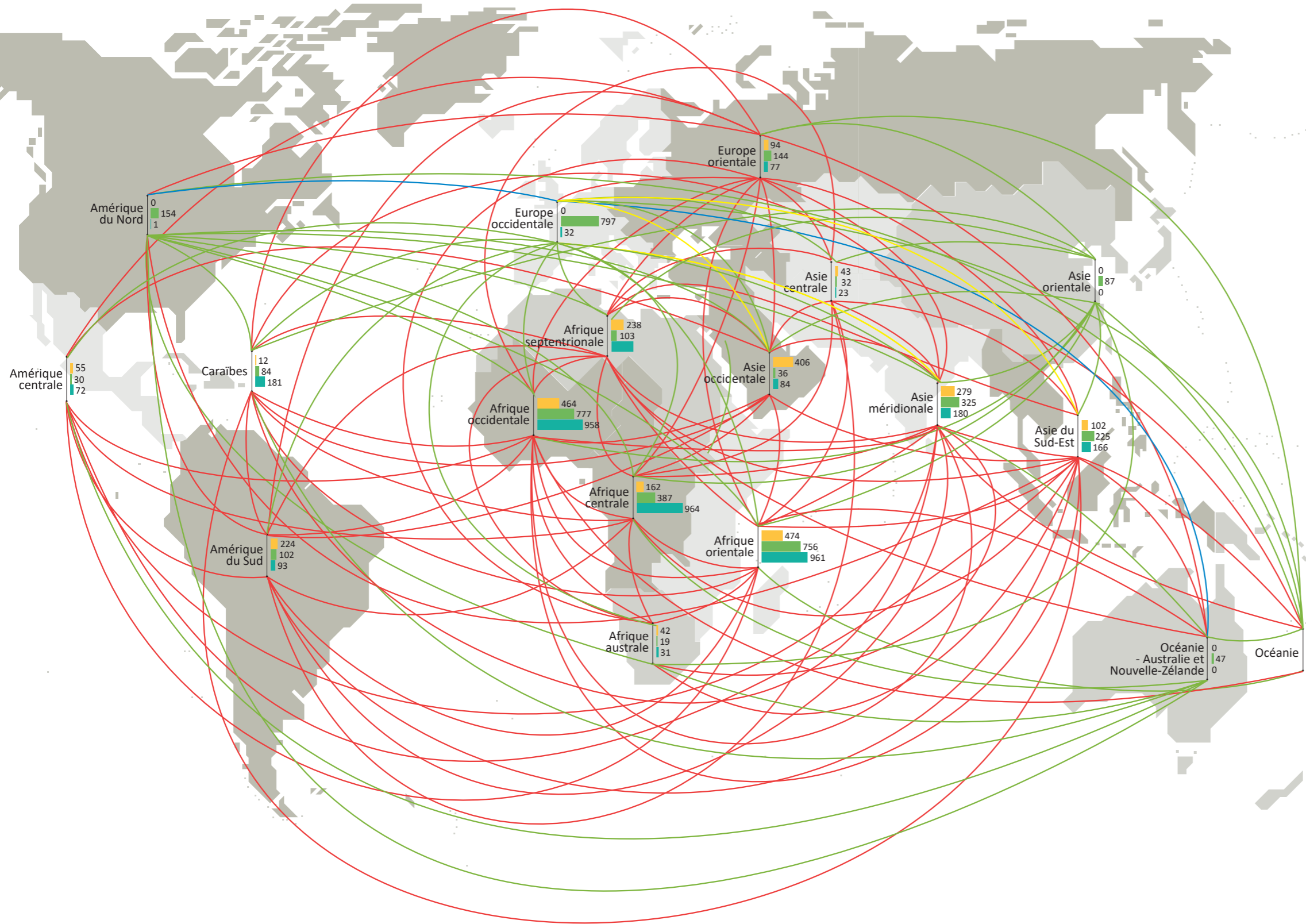
Local : Volontaires des Nations Unies servant dans leur propre pays ou territoire. En 2016, par exemple, il n'y avait pas de Volontaires des Nations Unies afghans affectés en Afghanistan.

A l'extérieur : Ressortissants du pays servant comme Volontaires des Nations Unies internationaux dans d'autres pays ou territoires. En 2016, par exemple, il y avait 8 Afghans affectés dans d'autres pays ou territoires hors

De l'extérieur : Volontaires des Nations Unies internationaux servant dans le pays ou territoire. En 2016, par exemple, il y avait 98 Volontaires des Nations Unies ressortissants d'autres pays ou territoires affectés en Afghanistan.

LES VOLONTAIRES DES NATIONS UNIES QUI PROMEUVENT LE DÉVELOPPEMENT SUD-SUD

LES STATISTIQUES DU PROGRAMME VNU AU NIVEAU MONDIAL



Région	Régionaux	Envoyés	Accueillis
Afrique australe	42	19	31
Afrique centrale	162	387	964
Afrique occidentale	408	701	810
Afrique orientale	474	756	961
Afrique septentrionale	238	103	312
Amérique centrale	55	30	72
Amérique du Nord	0	154	1
Amérique du Sud	224	102	93
Asie centrale	43	32	23
Asie du Sud-Est	102	225	196
Asie méridionale	279	325	180
Asie occidentale	406	36	84
Asie orientale	0	87	0
Caraïbes	12	84	181
Europe occidentale	0	797	32
Europe orientale	95	144	77
Océanie	10	11	23
Océanie - Australie et Nouvelle-Zélande	0	47	0
Total	2 550	4 040	4 040

Régionaux : Volontaires des Nations Unies de la région servant dans la région. En 2016, par exemple, il y avait 42 Volontaires des Nations Unies d'Afrique australe affectés en Afrique australe.

Envoyés : Volontaires des Nations Unies de la région servant dans d'autres régions. En 2016, par exemple, il y avait 19 Volontaires des Nations Unies d'Afrique australe affectés dans d'autres régions.

Accueillis : Volontaires des Nations Unies internationaux d'autres régions servant dans la région. En 2016, par exemple, il y avait 31 Volontaires des Nations Unies d'autres régions affectés en Afrique australe.

Les appellations des régions sont celles de la Division de statistique des Nations Unies.

LÉGENDE DE LA CARTE

- Régional :** Volontaires des Nations Unies de la région servant dans la région
- À l'extérieur :** Volontaires des Nations Unies de la région servant dans d'autres régions
- De l'extérieur :** Volontaires des Nations Unies internationaux d'autres régions servant dans la région

— **Sud-Sud** Les lignes sur la carte (à gauche) indiquent les mouvements des Volontaires des Nations Unies de la région d'origine à la région d'affectation dans différentes parties du monde. Près de 83 pour cent des Volontaires de l'ONU viennent du Sud et la plupart servent dans le Sud.

— **Nord-Nord**

— **Nord-Sud**

— **Sud-Nord**

STATISTIQUES

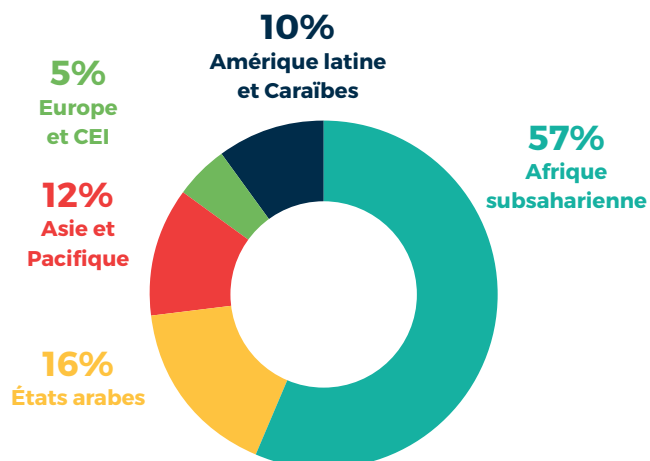
Nombre de Volontaires des Nations Unies	6 590
Pays d'affectation	126
Pays d'origine	156

Origine des Volontaires des Nations Unies		
Des pays de l'hémisphère sud	5 504	83%
Des pays de l'hémisphère nord	1 086	17%

Sexe		
Femmes	2 971	45%
Hommes	3 619	55%

Répartition des Volontaires ONU		
Volontaires ONU internationaux	4 040	61%
Volontaires ONU nationaux	2 550	39%

VOLONTAIRES ONU PAR RÉGION

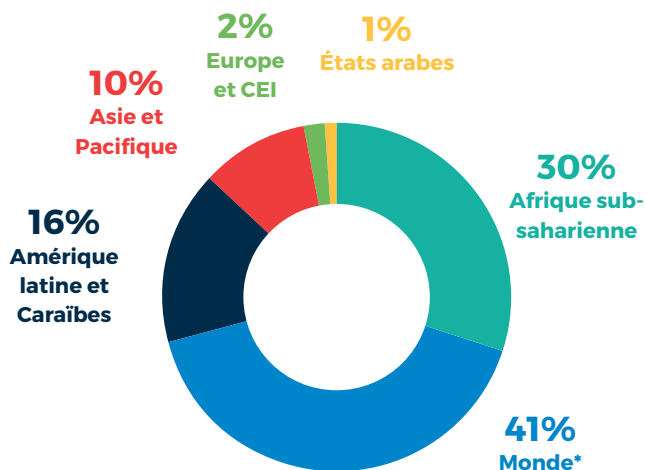


VOLONTAIRES ONU AU SEIN DES PRINCIPAUX PARTENAIRES

DOMP/DAP	2 337
PNUD/VNU	1 947
HCR	913
UNICEF	311
UNFPA	179
ONU Femmes	167
UNRWA	159
PAM	122
PNUE	76
HCDH	62
OCHA	61
OMS	49
Autres	207

Total des affectations VNU: 6 590

AFFECTATIONS DES VOLONTAIRES EN LIGNE PAR RÉGION



*Comprend des projets dans plusieurs pays

SERVICE VOLONTARIAT EN LIGNE

Nombre d'affectations des volontaires en ligne	22 691
Nombre de volontaires en ligne	12 592

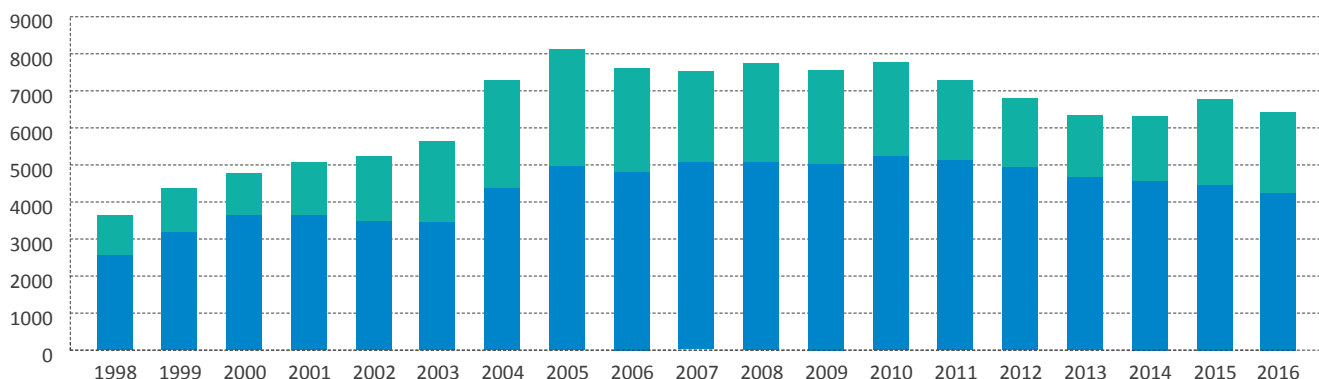
Origine des volontaires en ligne		
Des pays de l'hémisphère sud	7 303	58%
Des pays de l'hémisphère nord	5 289	33%

Sexe		
Femmes	7 429	59%
Hommes	5 163	42%

Nombre d'organisations enregistrées	2 942
-------------------------------------	-------

ÉVOLUTION DU NOMBRE DE VOLONTAIRES DES NATIONS UNIES DEPUIS 1998

■ Nationaux ■ Internationaux



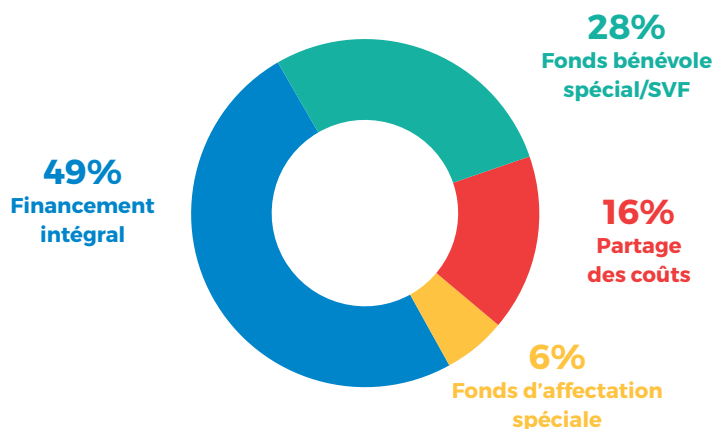
VOLUME FINANCIER DU PROGRAMME VNU

VOLUME FINANCIER TOTAL – TOUTES SOURCES DE FINANCEMENT (EN MILLIERS DE DOLLARS DES ÉTATS-UNIS)

	Ressources institutionnelles	Ressources du programme VNU *	Entités des Nations Unies	TOTAL
VOLUME FINANCIER TOTAL	16 736	18 321	167 745	202 802

*Les ressources du programme VNU comprennent le Fonds bénévole spécial SVF, le partage des coûts, les fonds d'affectation spéciale et le financement intégral des missions de Volontaires des Nations Unies.

RESSOURCES DU PROGRAMME VNU PAR SOURCE DE FINANCEMENT



VOLUME FINANCIER - ENTITÉS DES NATIONS UNIES (EN MILLIERS DE DOLLARS DES ÉTATS-UNIS)

ENTITÉS DES NATIONS UNIES	Total	% du total
DAM/DOMP/DAP Département de l'appui aux missions/Département des opérations de maintien de la paix/Département des affaires politiques*	96 673	58%
PNUD Programme des Nations Unies pour le développement	27 075	16%
HCR Haut-Commissariat des Nations Unies pour les réfugiés	22 254	13%
UNFPA Fonds des Nations Unies pour la population	4 206	3%
UNICEF Fonds des Nations Unies pour l'enfance	3 600	2%
PAM Programme alimentaire mondial	3 519	2%
ONU-Femmes Entité des Nations Unies pour l'égalité des sexes et l'autonomisation des femmes	1 724	1%
UNRWA Office de secours et de travaux des Nations Unies pour les réfugiés de Palestine dans le Proche-Orient	1 707	1%
OCHA Bureau de la coordination des affaires humanitaires	1 547	1%
PNUE Programme des Nations Unies pour l'environnement	1 137	1%
HCDH Haut-Commissariat des Nations Unies aux droits de l'homme	1 038	1%
OMS Organisation mondiale de la Santé	985	1%
ONUUV Office des Nations Unies à Vienne	692	0%
FAO Organisation des Nations Unies pour l'alimentation et l'agriculture	346	0%
ONU-HABITAT Programme des Nations Unies pour les établissements humains	315	0%
Secrétariat de l'Organisation des Nations Unies	157	0%
UNOPS Bureau des Nations Unies pour les services d'appui aux projets	154	0%
OIM Organisation internationale pour les migrations	108	0%
ONUSIDA Programme commun des Nations Unies sur le VIH/sida	64	0%
Fonds international de développement agricole	48	0%
Autres	396	0%
TOTAL	167 745	100%

*Données provisoires

CONTRIBUTIONS AU PROGRAMME VNU

CONTRIBUTIONS DES PAYS PARTENAIRES (EN MILLIERS DE DOLLARS DES ÉTATS-UNIS)

PAYS PARTENAIRES	Fonds bénévole spécial	Autres ressources	Total	% du total
Allemagne	1 990	2 367	4 358	34%
République de Corée		2 494	2 494	19%
Suisse	836	440	1 276	10%
Suède	974		974	8%
France		933	933	7%
Japon		723	723	6%
Finlande		628	628	5%
Irlande	56	500	556	4%
Luxembourg		418	418	3%
République tchèque	12	237	249	2%
Royaume-Uni de Grande-Bretagne et d'Irlande du Nord		165	165	1%
Chine	30		30	0%
Turquie	20		20	0%
Israël	10		10	0%
Kazakhstan	2		2	0%
TOTAL	3 930	8 904	12 834	100%

AUTRES CONTRIBUTIONS (EN MILLIERS DE DOLLARS DES ÉTATS-UNIS)

AUTRES CONTRIBUTEURS	Autres ressources	Total	% du total
Communauté Économique des États de l'Afrique de l'Ouest	430	430	36%
Programme des Nations Unies pour les établissements humains (ONU-HABITAT)	250	250	21%
Agency for Volunteer Service, financée par le gouvernement de Hong Kong (région administrative spéciale de Chine)	200	200	17%
One UN Plan Fund	176	176	15%
Université Kwansai Gakuin, Japon	83	83	7%
Fonds d'affectation spéciale des Nations Unies pour la sécurité humaine	52	52	4%
TOTAL	1 192	1 192	100%

Le programme VNU est administré par le Programme des Nations Unies pour le développement



Au service
des peuples
et des nations